

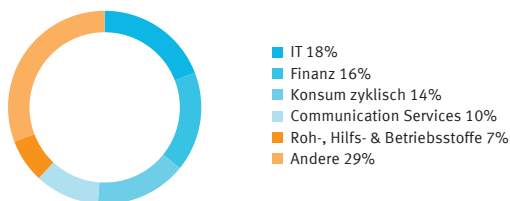
## Anlagestil

Die Anlagegruppe investiert in Aktien von Gesellschaften, die ihren Sitz in einem Schwellenland haben. Das passiv verwaltete Portfolio wird am MSCI Emerging Markets TR net Index gemessen.

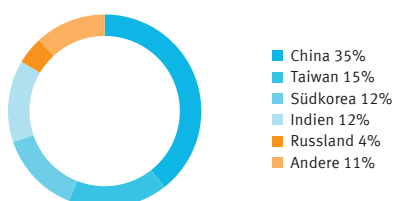
## Charakteristika

|   |                                   |
|---|-----------------------------------|
| Bezeichnung                             | Aktien Emerging Markets Indexiert |
| Benchmark                               | MSCI Emerging Markets TR net      |
| ISIN/Valor                              | CH0263772284 / 26377228           |
| Rechnungswährung                        | CHF                               |
| Erstmission                             | 01.03.2015                        |
| Erstmissionspreis in CHF                | 100'000                           |
| Rechnungsjahr                           | 01.11.-31.10.                     |
| Letzte Ausschüttung                     | thesaurierend                     |
| Ausgabe/Rücknahme                       | wöchentlich                       |
| Ausgabespread in %                      | 0.15                              |
| Rücknahmespread in %                    | 0.35                              |
| Total Expense Ratio (ex ante) p.a. in % | 0.51                              |
| Vermögensverwalter                      | Pictet Asset Management           |
| Kurspublikation                         | Bloomberg (AVAAEMI SW), Telekurs  |
| Wert pro Anspruch in CHF                | 137'775,29                        |
| Anzahl Ansprüche                        | 273,63                            |
| Vermögen in CHF                         | 37'699'094,76                     |
| Anzahl Titel im Portfolio               | 864                               |

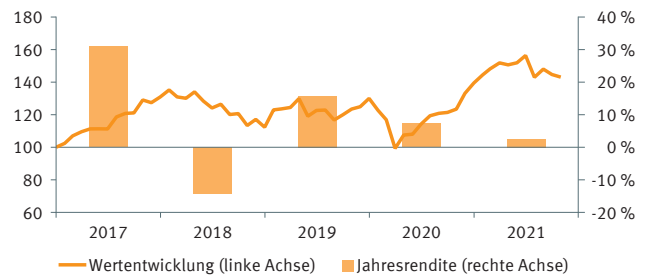
## Branchenaufteilung



## Länderaufteilung



## Wertentwicklung



## Performance in %

|                    | Avadis | Benchmark |
|--------------------|--------|-----------|
| 1 Monat            | -1,11  | -1,08     |
| 3 Monate           | 0,07   | 0,32      |
| 1 Jahr             | 15,93  | 16,60     |
| 5 Jahre (p.a.)     | 7,03   | 7,67      |
| 10 Jahre (p.a.)    | n.a.   | n.a.      |
| seit Beginn (p.a.) | 4,92   | 5,62      |
| 2017               | 30,90  | 31,62     |
| 2018               | -14,20 | -13,59    |
| 2019               | 15,75  | 16,34     |
| 2020               | 7,26   | 7,99      |
| 2021 (01.01-31.10) | 2,62   | 3,09      |

## Risikokennzahlen

|                               | 1 Jahr | 5 Jahre | 10 Jahre |
|-------------------------------|--------|---------|----------|
| Volatilität Anlagegruppe in % | 14,41  | 15,15   | n.a.     |
| Volatilität Benchmark in %    | 14,48  | 15,31   | n.a.     |
| Tracking Error p.a. in %      | 0,25   | 0,48    | n.a.     |
| Alpha p.a. in %               | -0,67  | -0,65   | n.a.     |
| Beta                          | 1,00   | 0,99    | n.a.     |
| Sharpe Ratio                  | 1,16   | 0,52    | n.a.     |
| Information Ratio             | -2,67  | -1,36   | n.a.     |
| Max. DrawDown in %            | -8,55  | -26,56  | n.a.     |
| Max. Erholungsdauer in Tagen  | 124    | 1'035   | n.a.     |

## Größte Positionen in %

|                           |       |
|---------------------------|-------|
| Lyxor Etf India -C- Eur   | 12,24 |
| Taiwan Semiconductor      | 6,65  |
| Ishares Msci China Fd Usd | 5,16  |
| Tencent Holdings          | 4,52  |
| Alibaba Grp               | 4,04  |

Die auf diesem Faktenblatt enthaltenen Angaben gelten nicht als Angebot und dienen lediglich Marketing- und Informationszwecken. Für die Richtigkeit und Vollständigkeit des Inhalts wird keine Haftung oder Gewähr übernommen. Anlagen sollen erst nach Lektüre der Anlagerichtlinien, des Prospekts, der Zeichnungsbedingungen sowie in Abstimmung mit der Anlagestrategie der Pensionskasse getätigt werden. Die Ausführung und Übermittlung von Kundenaufträgen erfolgt ohne Beratung und Empfehlung durch Avadis, sog. «Execution-only»-Transaktionen. Avadis führt weder eine Angemessenheits- noch eine Eignungsprüfung durch. Die erwähnten Dokumente können bei der Avadis Anlagestiftung kostenlos bezogen werden.