

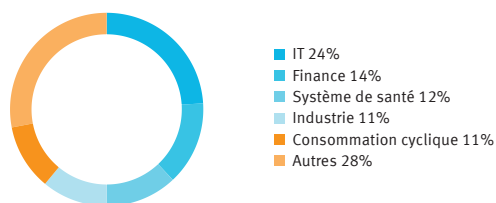
## Style de gestion

La fortune du groupe de placement est gérée de manière indexée. Elle est investie dans des actions et autres titres similaires (comme par exemple les parts de coopérative, les bons de jouissance et de participation), principalement de sociétés domiciliées à l'étranger, comprises dans l'indice de référence ou dont l'admission dans l'indice est annoncée. L'indexation se fait selon la méthode de réplcation totale. L'écart maximum par rapport à l'indice sur trois ans ne doit pas dépasser 1,0%.

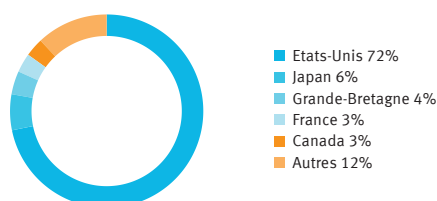
## Caractéristiques

|   |                                    |
|---|------------------------------------|
| Désignation                             | Actions monde hedged indexées 2    |
| Indice de référence                     | MSCI Welt ex Schweiz hedged in CHF |
| ISIN/Valeur                             | CH0046923105 / 4692310             |
| Monnaie de compte                       | CHF                                |
| Première émission                       | 01.11.2008                         |
| Prix de la première émission en CHF     | 100'000                            |
| Exercice comptable                      | 01.11 - 31.10                      |
| Dernière distribution                   | Capitalisation                     |
| Édition/Reprise                         | hebdomadaire                       |
| Commission de souscription en %         | 0.05                               |
| Commission de rachat en %               | 0.01                               |
| Total Expense Ratio (ex ante) p.a. en % | 0.25                               |
| Gérants de fortune                      | DWS CH AG                          |
| Publication des cours                   | Bloomberg (AVWLHD2 SW), Telekurs   |
| Valeur d'inventaire par part en CHF     | 324'210,36                         |
| Nombre de parts                         | 2'322,93                           |
| Fortune en CHF                          | 753'117'313,93                     |
| Nombre de titres dans le portefeuille   | 1'382                              |

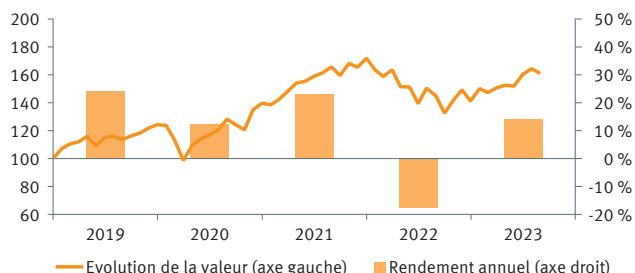
## Répartition par secteurs



## Répartition par pays



## Evolution de la valeur



## Performance en %

|                        | Avadis | Indice de référence |
|------------------------|--------|---------------------|
| 1 mois                 | -2,06  | -2,07               |
| 3 mois                 | 6,00   | 5,94                |
| 1 an                   | 11,10  | 10,90               |
| 5 ans (p.a.)           | 6,87   | 6,62                |
| 10 ans (p.a.)          | 8,55   | 8,30                |
| Depuis le début (p.a.) | 8,90   | 8,71                |
| 2019                   | 24,31  | 24,20               |
| 2020                   | 12,35  | 12,13               |
| 2021                   | 23,07  | 22,89               |
| 2022                   | -17,81 | -18,11              |
| 2023 (01.01-31.08)     | 14,01  | 13,79               |

## Données du risque

|                                     | 1 an  | 5 ans  | 10 ans |
|-------------------------------------|-------|--------|--------|
| Volatilité Groupe de placement en % | 16,74 | 17,34  | 13,78  |
| Volatilité Indice de référence en % | 16,82 | 17,42  | 13,83  |
| Tracking Error p.a. en %            | 0,17  | 0,18   | 0,22   |
| Alpha p.a. en %                     | 0,20  | 0,25   | 0,25   |
| Beta                                | 1,00  | 1,00   | 1,00   |
| Sharpe Ratio                        | 0,71  | 0,44   | 0,66   |
| Information Ratio                   | 1,22  | 1,35   | 1,11   |
| Max. drawdown en %                  | -8,55 | -22,88 | -22,88 |
| Max. recovery time en jours         | 62    | 609    | 609    |

## Positions principales en %

|                        |      |
|------------------------|------|
| Apple                  | 5,10 |
| Microsoft              | 4,00 |
| S&P500 EMINI FUT SEP23 | 2,20 |
| Amazon Com             | 2,20 |
| Nvidia Corp            | 2,10 |

Les informations contenues dans cette fiche ne constituent pas une offre et sont fournies uniquement à des fins de marketing et d'information. Toute responsabilité ou garantie quant à l'exactitude et l'exhaustivité du contenu est rejetée. Les placements doivent être exécutés uniquement après lecture des directives de placement, du prospectus, des conditions de souscription, ainsi que conformément à la stratégie de placement de la caisse de pension. Les mandats du client sont exécutés et transmis sans conseil ni recommandation de la part d'Avadis – transactions dites «execution-only». Avadis ne procède à aucune vérification du caractère approprié ou de l'adéquation. Les documents mentionnés peuvent être obtenus gratuitement auprès d'Avadis Fondation d'investissement.